


Petit Pierre

va en salle d'opération





Cliniques universitaires
SAINT-LUC
UCL BRUXELLES





Petit Pierre

va en salle d'opération



PRÉSENTATION

Quand il rentre à l'hôpital, l'enfant quitte son univers familial et sécurisant pour un lieu inconnu. Nous avons écrit cette petite histoire afin qu'il vive au mieux cette nouvelle expérience.

Nous espérons que ce livret vous aidera à répondre aux questions de votre enfant.


Ceci est une **histoire-type**, mais il est évident que vous devez l'adapter au cas de votre enfant.

Il est possible que certains **examens** soient **supprimés** et que d'autres soient **utiles** selon son opération.

Cette collection a été conçue pour vous **aider**, vous et votre enfant, à **vivre de façon positive** cette (première) expérience d'une hospitalisation.









Petit Pierre a 5 ans.

Il adore son doudou Nounours,
passer des heures à jouer
aux petites autos avec son papa,
lire des histoires avec sa maman...

Et tout comme toi,
aujourd'hui, il va être opéré !

Suis son histoire pour en apprendre plus...

Aujourd'hui, Petit Pierre se rend à la clinique pour être opéré



Il prépare sa valise
avec l'aide de sa maman
ou de son papa



« Nous allons aussi mettre ton pyjama,
tes pantoufles et ta trousse de toilette
comme quand nous partons en voyage »

À la clinique, Pierre et ses parents entrent dans le service pédiatrie

Une infirmière les accueille et leur montre la chambre de Pierre.





L'infirmière lui fait découvrir la salle de jeux.
« Ici, tu pourras jouer, regarder des livres ou bricoler »

Petit Pierre s'installe dans son lit



« Ton prénom y est inscrit ainsi tout le monde saura que tu t'appelles Pierre » dit-elle.



« Nous allons maintenant te peser, te mesurer et te poser quelques questions afin de mieux te connaître.
Si tu ne sais pas y répondre, je demanderai à tes parents.
Le docteur te rendra bientôt visite » **lui dit l'infirmière.**

Le soir venu, maman installe Pierre pour la nuit

L'anesthésiste
et le chirurgien
viennent lui
rendre visite.



« Bonsoir Pierre, je suis l'anesthésiste qui t'endormira et restera auprès de toi pendant ton opération. Je vais écouter ton coeur, tes poumons et regarder ta gorge »



« En salle d'opération, nous serons tous habillés en bleu et porterons un masque et un bonnet comiques » **dit le chirurgien.**

Pierre se prépare pour la nuit

Plus tard, maman et papa font un gros câlin à Pierre avant de rentrer à la maison.



Pierre, rassuré, s'endort paisiblement. Il sait que deux infirmières sont toujours là et qu'elles viendront le voir pendant la nuit. Peut-être que sa maman ou son papa resteront pour dormir auprès de lui.

Le matin, l'infirmière réveille Petit Pierre

« Bonjour, comme hier soir, tu vas prendre une douche avec un savon spécial pour bien enlever tous les microbes qui sont sur ta peau.

Puis, tu mettras une belle chemise avant de partir en salle d'opération ».




Un monsieur habillé en blanc se présente



C'est comme dans la voiture de papa !

« Voilà Pierre, je suis le brancardier et je vais pousser ton lit jusqu'à la salle d'opération ». **Maman ou papa ne le quitte pas. Le lit repose sur des petites roues. Pierre trouve le voyage amusant.**



Écoute, nous allons
entendre ton coeur !
BIP, BIP !

Bonjour Pierre.
Nous sommes
maintenant
en salle
d'opération.

Petit Pierre se couche
sur la table d'opération.
Il a un peu peur mais tout
le monde est très gentil.

L'infirmière lui pose des petites
pastilles de couleur sur la
poitrine.

Sa maman a revêtu
une blouse spéciale
pour pouvoir l'accompagner
jusqu'à ce qu'il soit endormi.



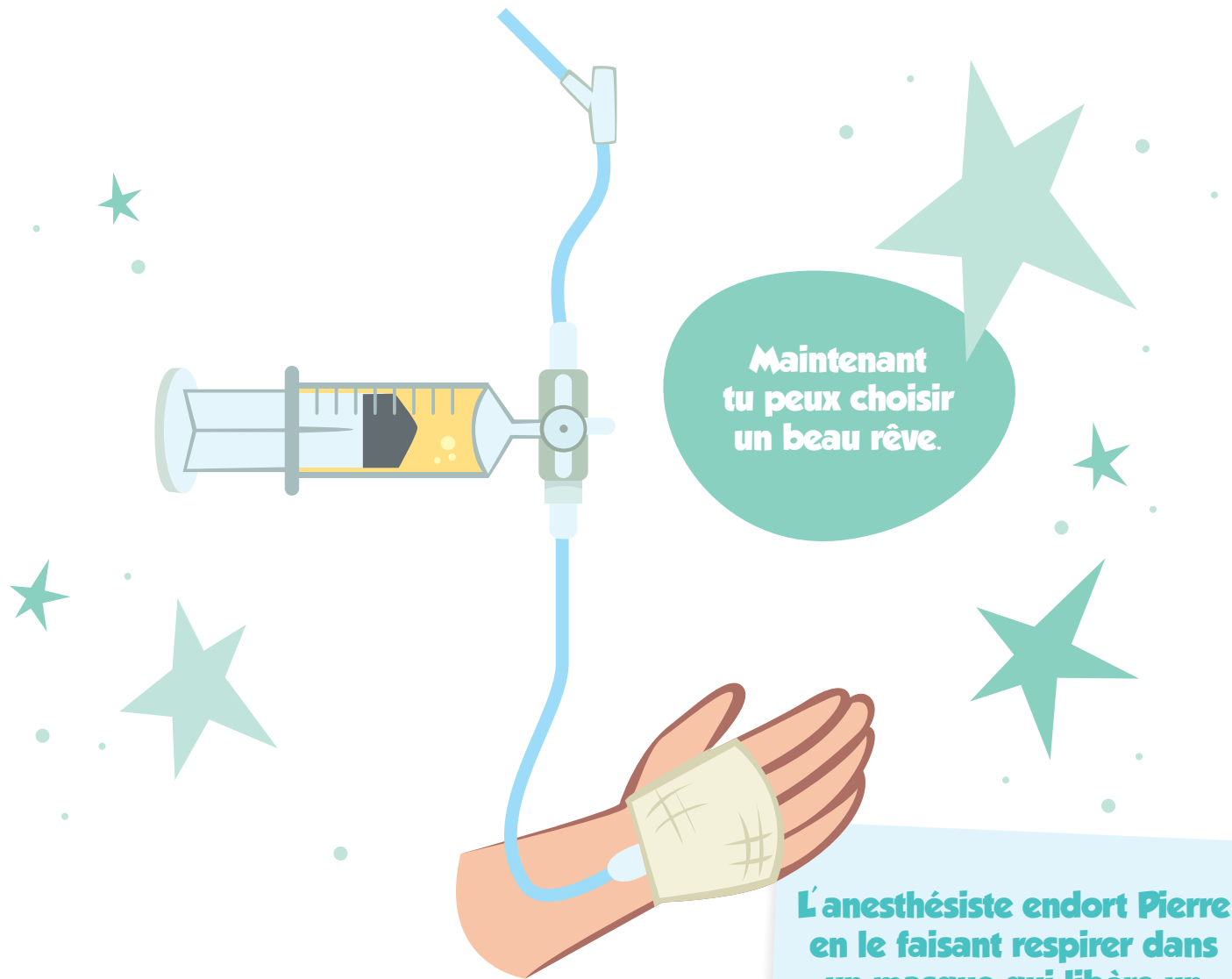
En salle d'opération, on prépare petit Pierre pour son anesthésie



**Je place une lumière
magique à ton doigt.
C'est pour surveiller
ta respiration.**

Pierre s'endort tranquillement





**Maintenant
tu peux choisir
un beau rêve.**


**L'anesthésiste endort Pierre
en le faisant respirer dans
un masque qui libère un
parfum magique. Il peut
aussi l'endormir en lui
faisant une petite piqûre
à l'endroit où l'infirmière a
mis une pommade magique
qui endort la peau.**

Après l'opération, Pierre se réveille dans son lit.

Il se trouve dans une grande chambre
qui s'appelle la salle de réveil.



« Bonjour Pierre, l'opération est terminée » lui dit une infirmière.
« Je te mets la lumière magique au doigt et je pose près de ton nez un tuyau
qui t'apportera l'air de la montagne. Maman ou papa va bientôt arriver.
Si tu as mal, dis-le moi. »



**Petit Pierre serre son
nourours dans ses bras.
Il est encore fatigué et se
rendort paisiblement.**

**Un petit tuyau fixé par un sparadrap le relie à un sachet, ça le gêne un peu.
C'est une perfusion qui permet de donner de l'eau
et des médicaments afin d'être bien confortable.
Quand il sera bien réveillé, il pourra retourner dans sa chambre.**

Revenu dans sa chambre, Pierre se repose dans son lit.

Il a une petite gêne.
L'infirmière lui apporte un médicament.
Papa et maman lui tiennent la main.



« J'ai soif » dit Pierre.

« Tu ne peux pas encore boire mais je vais te mouiller les lèvres »

Plus tard, les docteurs prennent des nouvelles de Pierre.
« Comment vas-tu ? Je vais regarder ton pansement, dit le chirurgien,
l'infirmière le remplacera. Tu pourras bientôt rentrer à la maison ».



**Pierre va très bien. Le docteur lui dit qu'il peut retourner à la maison.
Aidé par sa maman, Pierre rassemble ses affaires.**

Pierre retourne à la maison.



« Au revoir les copains, je penserai beaucoup à vous
et vous enverrai un beau dessin ».

L'infirmière l'accompagne dans le couloir.

« Si tu le désires, tu pourras nous rendre visite. Rétablis-toi vite ! »

**Pierre et nounours retournent à la maison.
Désormais, ils savent qu'ils n'auront plus peur
de se rendre à la clinique.**

ESPACE JEUX

*Alors, qu'est-ce que tu attends ?
Viens t'amuser avec Petit Pierre et son doudou !*

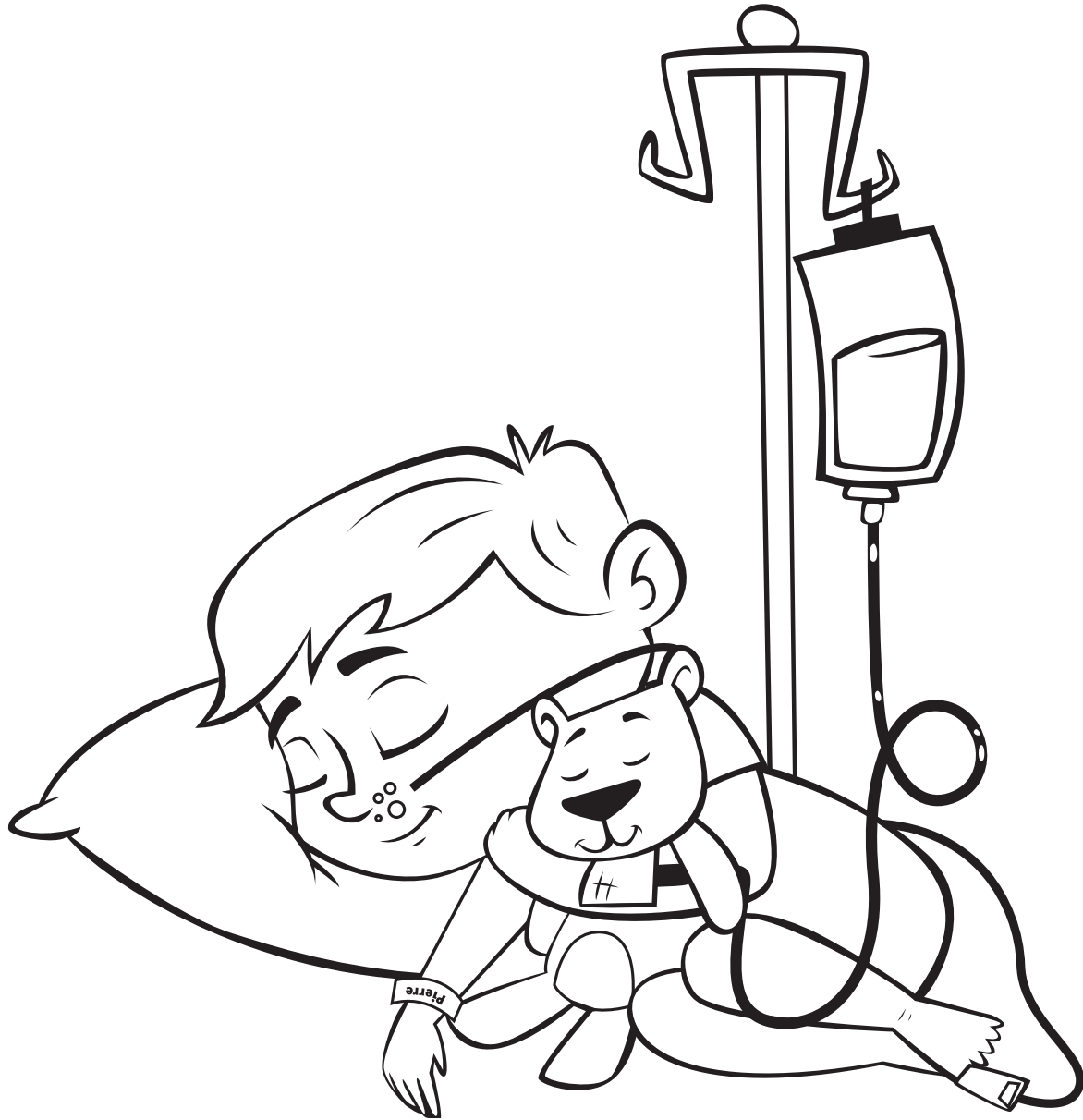


**TOURNE LA PAGE
ET JOUONS
ENSEMBLE !**

JEU N°01 - Trouve l'intrus




JEU N°02 - Coloriage



JEU N°03 - Aide Petit Pierre a rejoindre l'hôpital



JEU N°04 - Coloriage





JEU N°05 - Retrouve les 10 objets cachés dans cette scène !



SOLUTIONS DES JEUX

Maintenant que nous avons bien joué, vérifions si nos réponses sont correctes!



JEU N°01

L'intrus c'était le bonbon.



JEU N°03

Il faut prendre le chemin rose pour arriver à l'hôpital

JEU N°05

Voici les différentes cachettes des objets



LEXIQUE

Quelques éléments un peu compliqués se sont glissés dans ce livre, voici leurs explications.



APPAREIL DE MONITORAGE

Appareil électronique qui montre le tracé ou la valeur des différents paramètres mesurés : ECG, saturation, pression artérielle, capnographe.



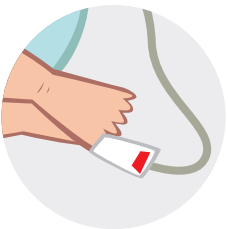
CATHÉTER INTRAVEINEUX

Cathéter stérile en polyuréthane qui permet d'administrer des médicaments mais aussi la perfusion par voie intraveineuse ; il peut être placé à la main, au pli du coude ou au pied. En cas d'intervention importante, on peut également le placer dans une grosse veine du cou : il est alors appelé cathéter veineux central.



MASQUE D'ANESTHÉSIE

Masque en silicone posé sur le visage ; il permet d'administrer de l'oxygène et des gaz anesthésiants.



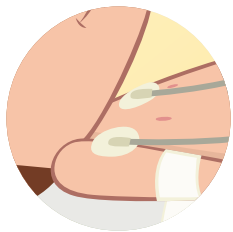
SATUROMÈTRE

Appareil qui mesure en permanence la saturation de l'hémoglobine dans le sang artériel : cela permet d'évaluer la qualité de la respiration de l'enfant. La pince émet un reflet rouge et produit un son (bip, bip). Elle peut être posée à un doigt, un orteil ou au lobe de l'oreille.



CAPNOGRAPHE

Tuyau raccordé au masque (et plus tard à la sonde d'intubation) qui permet d'évaluer la qualité de la ventilation de l'enfant. Si l'enfant respire bien dans le masque, son expiration produit des petites montagnes sur l'écran de monitoring.



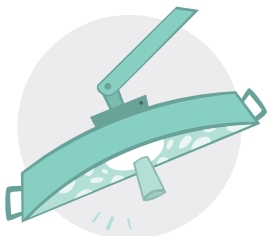
ELECTRODES POUR L'ÉLECTROCARDIOGRAMME

Électrodes autocollantes posées sur la poitrine pour enregistrer en continu l'électrocardiogramme ; cela permet le calcul automatique des battements cardiaques et le diagnostic rapide d'éventuelles anomalies du rythme cardiaque.



PERFUSION INTRAVEINEUSE

Solution stérile contenant de l'eau, du sucre et des sels minéraux ; elle sert à assurer les besoins en eau, sucre et sels minéraux de l'enfant jusqu'à ce qu'il soit capable de se réalimenter.



SCIALYTIQUE

Ensemble de lampes spéciales utilisées pendant la chirurgie ; elles sont conçues de manière à ne produire aucune ombre dans le champs opératoire.



VOICI QUELQUES CONSEILS :

- ★ Parlez à votre enfant de son hospitalisation en **termes adaptés à son âge**. Cette démarche est importante pour dédramatiser cette expérience et conserver la confiance de votre enfant.
- ★ L'enfant trouvera un réconfort en emportant à la clinique **un jouet, une peluche ou un objet familier**.
- ★ Toute hospitalisation comporte malheureusement des moments pénibles pour l'enfant (prises de sang, examens...). Il a surtout **besoin de vous** dans ces moments-là.
- ★ Si vous n'êtes pas en mesure de **rester auprès de lui**, expliquez-en lui la raison et avertissez-le de votre départ et de votre retour.
- ★ Un de vos rôles est d'expliquer à votre enfant que les médecins et les infirmier(ère)s sont là pour **l'aider et le soigner**.
- ★ Durant la période d'hospitalisation et de convalescence, l'enfant peut présenter un comportement inhabituel (sommeil agité, colère, besoin de se raccrocher aux parents, régression). Ces situations sont normales ! **Ne le réprimandez pas et encouragez-le au contraire à exprimer ses sentiments** (éventuellement par le jeu ou le dessin).

LES CONSEILS DE PETIT PIERRE

COMMENT BIEN SE LAVER LES MAINS ?



1
Mouille tes mains et essaie de ne pas en mettre partout.



2
Prends une dose de savon liquide et frotte bien toute la surface de tes mains.



3
Rince bien en dessous du robinet pour éliminer le savon.



4
Sèche tes mains avec du papier ou une serviette propre.

★ QUAND TE LAYER LES MAINS ?



Avant de manger.



Après être allé
aux toilettes.



Après t'être mouché
ou avoir toussé
ou éternué.



Lorsque tes mains
sont sales (après avoir
joué au jardin, dans le
bac à sable...).



PLUS D'INFOS T'ATTENDENT SUR :
WWW.VOUSETESENDEBONNESMAINS.BE

 **hospi** 
chirurgie de jour
dagheelkunde **day**



**DÉCOUVRE LE REPORTAGE
UN JOUR VRAIMENT
PAS COMME LES AUTRES**

SUR WWW.SAINTLUC.BE/HOSPITALISATION/HOSPIDAY



Découvre la nouvelle collection Pauline & Petit Pierre

*PETIT PIERRE, SON DOUDOU ET PAULINE
T'EXPLIQUERONT À TRAVERS LEURS
DIFFÉRENTES AVENTURES LA VIE À L'HÔPITAL.*



DÉJÀ PARU :

- Petit Pierre en salle d'opération
- Petit Pierre mange de bon cœur
- Pauline & Petit Pierre et le nouveau sourire de Petit Pierre
- Petit Pierre dévoile son cœur
- Pauline & Petit Pierre et la tache mystérieuse
- Pauline & Petit Pierre au Centre de Référence Neuromusculaire

À PARAÎTRE :

- Pauline & Petit Pierre se font soigner une dent
- Pauline & Petit Pierre et l'eczéma de Petit Pierre



Pauline & Petit Pierre

ONT PARTICIPÉ À LA RÉALISATION DE CETTE BROCHURE :

Auteurs : Nicole Keerens, Rudy Lechantre, Michèle Lemaire,
Thierry Pirotte, Natalia Magasich-Airola et Cristel Sanchez Torres
Le Service communication et Centre audiovisuel
(Rudy Lechantre)

Illustration : Alice Bertrand

Editeur responsable : Thomas De Nayer

Cliniques universitaires Saint-Luc

Avenue Hippocrate, 10 – 1200 Bruxelles

www.saintluc.be

© Cliniques universitaires Saint-Luc

Vous souhaitez vous inspirer de cette brochure ? Merci de nous contacter préalablement.



Cliniques universitaires

SAINT-LUC

UCL BRUXELLES

SUIVEZ-NOUS SUR

